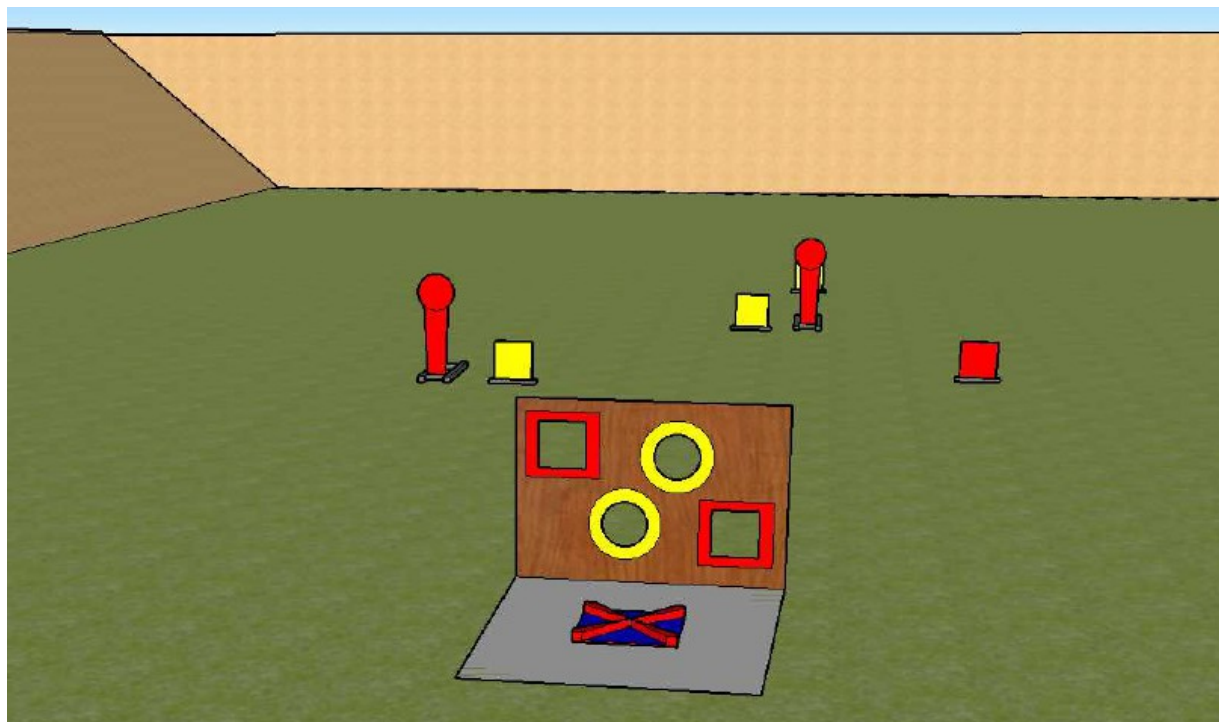
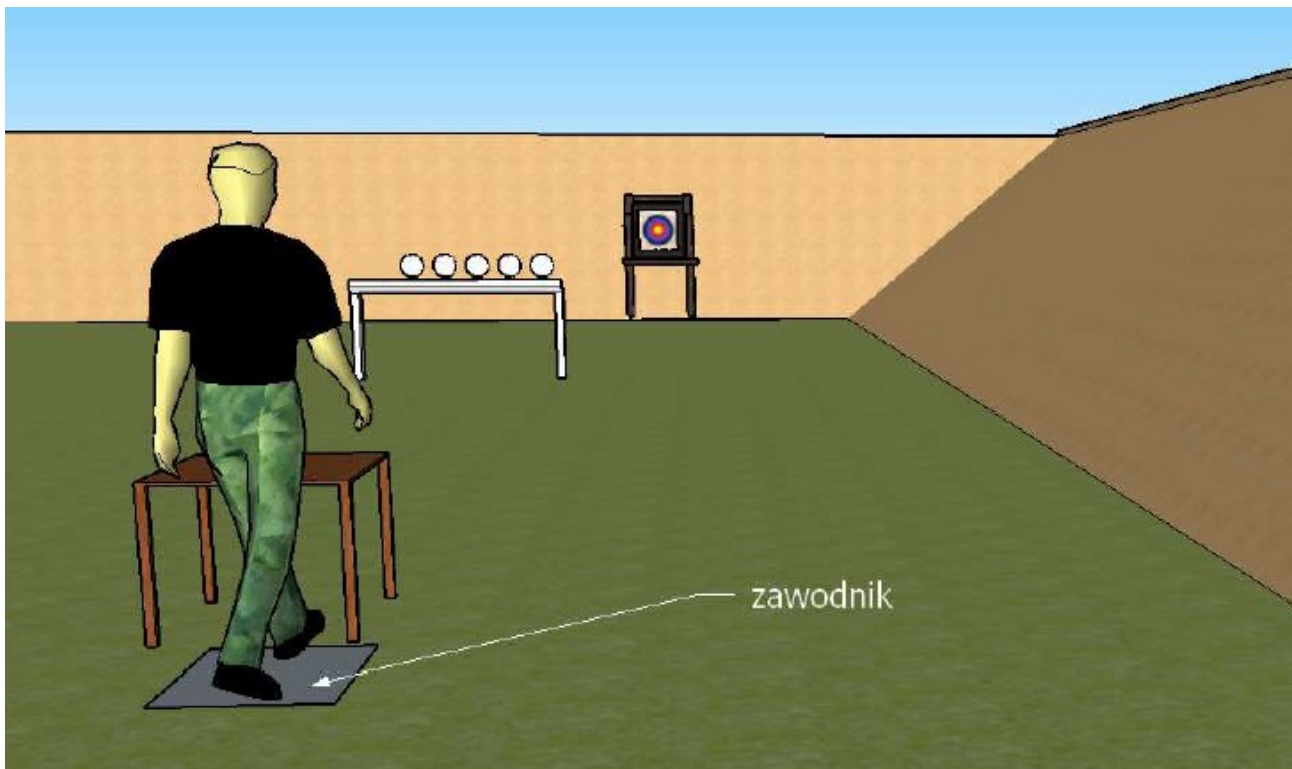



NAZWA TORU	„STAR” Tor strzelbowy
LICZBA I RODZAJ CELÓW	Gwiazda Texasu – 5 celi stalowych
ILOŚĆ STRZAŁÓW	Minimalna ilość – 5 strzałów
POZYCJA STARTOWA	Stojąc w wyznaczonym miejscu
KONDYCJA BRONI	Strzelba rozładowana (pusta komora) leży na stole. Amunicja na stole lub w ładownicach (dopuszcza się umieszczenie amunicji w workach przy pasie lub dowolnych kieszeniach ubioru zawodnika)
WYMAGANIA DOTYCZĄCE BRONI	Strzelba gładkolufowa typu „PUMP ACTION” Przyrządy celownicze: mechaniczne otwarte
AMUNICJA I SPOSÓB ŁADOWANIA	Amunicja kaliber wag. 12 (śrut typu skeet/trap)
SYGNAŁ STARTOWY	Sygnal dźwiękowy timera
PROCEDURA	Po sygnale startowym załadować strzelbę i ostrzelać cele
PUNKTACJA	Decyduje czas pokonania toru plus sekundy karne: miss +5s. Nieostrzelanie celu: + 5s
KĄTY BEZPIECZEŃSTWA	Maksymalny kąt odchylenia w kierunku lewo, prawo wynosi 90 stopni mierzony od przodu zawodnika ustawionego dokładnie w kierunku środka strzelnicy (kulochwytu); Kąt pionowy ograniczony jest wysokością kulochwytu



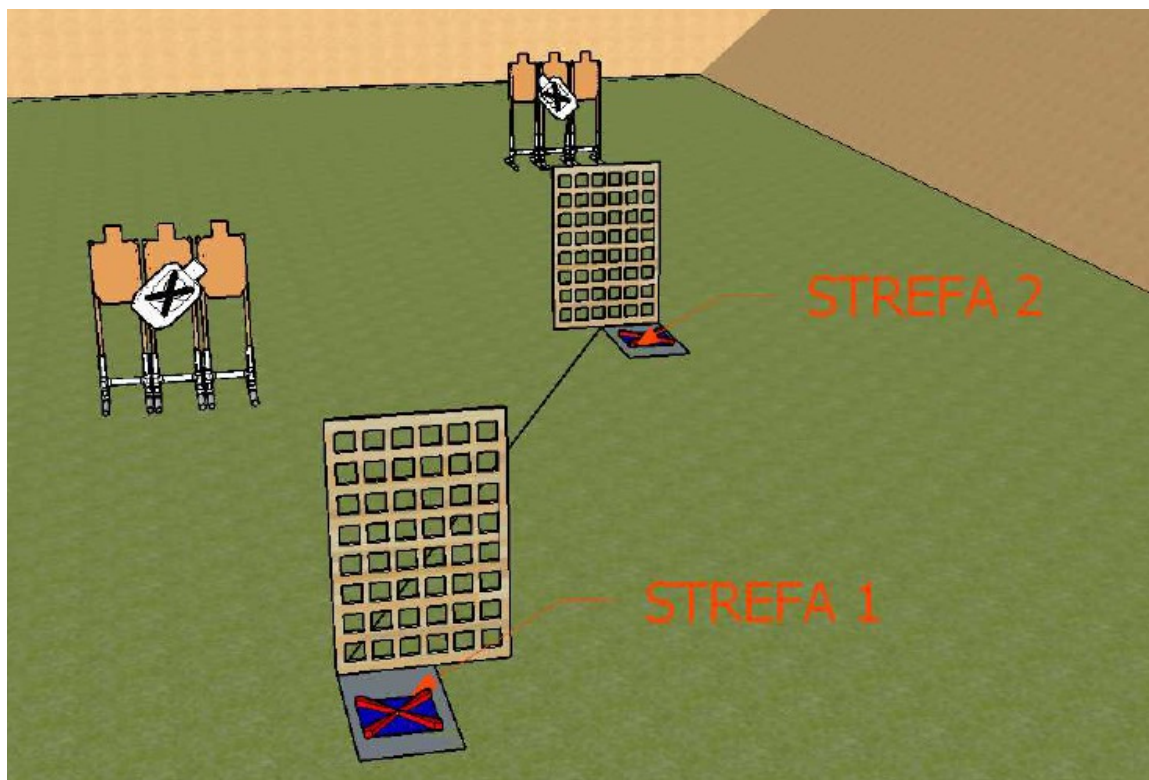
NAZWA TORU	„WINDOWS 95” Tor strzelbowy
LICZBA I RODZAJ CELÓW	- popery stalowe w kolorze czerwonym – 2 sztuki - blacha stalowa w kolorze czerwonym – 1 sztuka - blacha stalowa w kolorze żółtym – 3 sztuki
ILOŚĆ STRZAŁÓW	Minimalna ilość – 6 strzałów
POZYCJA STARTOWA	Stojąc w wyznaczonym miejscu
KONDYCJA BRONI	Strzelba rozładowana (pusta komora) trzymana przez zawodnika w kierunku kulochwytu głównego skierowana w dół pod kątem 45 stopni. Amunicja w ładownicach (dopuszcza się umieszczenie amunicji w workach przy pasie lub dowolnych kieszeniach ubioru zawodnika)
WYMAGANIA DOTYCZĄCE BRONI	Strzelba gładkolufowa: dowolna (kat. OPEN) Przyrządy celownicze: dowolne
AMUNICJA I SPOSÓB ŁADOWANIA	Amunicja kaliber wag. 12 (śrut typu skeet/trap)
SYGNAŁ STARTOWY	Sygnal dźwiękowy timera
PROCEDURA	Po sygnale startowym załadować strzelbę i ostrzelać cele zachowując następujące zasady: - z każdego otworu(lufa musi być włożona w otwór) w przesłonie można oddać tylko jeden strzał a następnie zmienić otwór - kolor otworu z którego oddaje się strzał musi być taki sam jak kolor celu
PUNKTACJA	Decyduje czas pokonania toru plus sekundy karne: miss +5s. Nieostrzelanie celu: + 5s. Procedura za niewłaściwy przebieg toru: + 5s
KĄTY BEZPIECZEŃSTWA	Maksymalny kąt odchylenia w kierunku lewo, prawo wynosi 90 stopni mierzony od przodu zawodnika ustawionego dokładnie w kierunku środka strzelnicy (kulochwytu); Kąt pionowy ograniczony jest wysokością kulochwytu



NAZWA TORU	„STEEL & PAPER” Tor karabinowy – karabin sportowy
LICZBA I RODZAJ CELÓW	- biatlonki stalowe – 5 sztuk - tarcza TS-1 (KSP 50m) – 1 sztuka
ILOŚĆ STRZAŁÓW	Ograniczona ilość – 10 strzałów
POZYCJA STARTOWA	Stojąc w wyznaczonym miejscu
KONDYCJA BRONI	Karabin rozładowany trzymany przez zawodnika w kierunku kulochwytu głównego skierowany w dół pod kątem 45 stopni. Amunicja na stole: w pudełku lub w magazynkach.
WYMAGANIA DOTYCZĄCE BRONI	Karabin bocznego zapłonu – „repetier” Przyrządy celownicze: mechaniczne otwarte
AMUNICJA I SPOSÓB ŁADOWANIA	Amunicja w kalibrze .22 LR Ładowanie pojedynczo lub z magazynka (w magazynku maksymalnie 5 sztuk)
SYGNAŁ STARTOWY	Sygnał dźwiękowy timera
PROCEDURA	Po sygnale startowym załadować karabin i ostrzelać cele zachowując następujące zasady: - 5 strzałów do biatlonki i 5 strzałów do tarczy
PUNKTACJA	Decyduje czas pokonania toru plus sekundy karne: miss +5s. Nieostrzelenie celu: + 5s. Procedura za niewłaściwy przebieg toru: + 5s. Tarcza: +0,5s za każde trafienie poniżej „10” (9 = +0,5s, 8 = +1s, itd.)
KĄTY BEZPIECZEŃSTWA	Maksymalny kąt odchylenia w kierunku lewo, prawo wynosi 90 stopni mierzony od przodu zawodnika ustawionego dokładnie w kierunku środka strzelnicy (kulochwytu); Kąt pionowy ograniczony jest wysokością kulochwytu



NAZWA TORU	„EL DIRECTORO” Tor karabinowy – karabin centralnego zapłonu
LICZBA I RODZAJ CELÓW	- tarcze papierowe IDPA – 5 sztuk - NO SHOOT – 2 sztuki
ILOŚĆ STRZAŁÓW	Minimalna ilość – 10 strzałów
POZYCJA STARTOWA	Stojąc w wyznaczonym miejscu (STREFA 1)
KONDYCJA BRONI	Karabin nieprzeładowany (pusta komora) z podpiętym magazynkiem trzymany przez zawodnika w kierunku kulochwyty głównego skierowany w dół pod kątem 45 stopni. ŁADOWANIE NA KOMENDĘ SĘDZIEGO, POD JEGO NADZOREM!
WYMAGANIA DOTYCZĄCE BRONI	Karabin centralnego zapłonu Przyrządy celownicze: mechaniczne otwarte lub optyczne (maksymalne powiększenie x4)
AMUNICJA I SPOSÓB ŁADOWANIA	Amunicja centralnego zapłonu w kalibrze do 12mm Ładowanie magazynków maksymalnie po 15 sztuk
SYGNAŁ STARTOWY	Sygnał dźwiękowy timera
PROCEDURA	Po sygnale startowym ostrzelać każdą z tarcz zachowując następujące zasady: - każdą z tarcz należy ostrzelać minimum 2-krotnie - ze STREFY 1 ostrzelać grupę dwóch tarcz następnie przenieść się do STREFY 2 i ostrzelać grupę trzech tarcz
PUNKTACJA	Decyduje czas pokonania toru plus sekundy karne: Pola A +0s, C +1s, D +3s, miss +5s, NO SHOOT +5s. Nieostrzelenie celu: + 5s. Procedura za niewłaściwy przebieg toru: + 5s.
KĄTY BEZPIECZEŃSTWA	Maksymalny kąt odchylenia w kierunku lewo, prawo wynosi 90 stopni mierzony od przodu zawodnika ustawionego dokładnie w kierunku środka strzelnicy (kulochwyty); Kąt pionowy ograniczony jest wysokością kulochwyty



NAZWA TORU	„TRICK OR TREAT” Tor pistoletowy – pistolet centralnego zapłonu
LICZBA I RODZAJ CELÓW	- tarcze papierowe IDPA – 6 sztuk - NO SHOOT – 2 sztuki
ILOŚĆ STRZAŁÓW	Ograniczona ilość – 12 strzałów
POZYCJA STARTOWA	Stojąc w wyznaczonym miejscu (STREFA 1)
KONDYCJA BRONI	Pistolet nieprzeładowany (pusta komora) z podpiętym magazynkiem umieszczony w kaburze przy pasie zawodnika. 2-gi magazynek w ładownicy ŁADOWANIE NA KOMENDĘ SĘDZIEGO, POD JEGO NADZOREM!
WYMAGANIA DOTYCZĄCE BRONI	Pistolet centralnego zapłonu Przyrządy celownicze: mechaniczne otwarte
AMUNICJA I SPOSÓB ŁADOWANIA	Amunicja centralnego zapłonu w kalibrze do 12mm ładowanie magazynków maksymalnie po 6 sztuk
SYGNAŁ STARTOWY	Sygnał dźwiękowy timera
PROCEDURA	Po sygnale startowym ostrzelać każdą z tarcz zachowując następujące zasady: - każdą z tarcz należy ostrzelać minimum 2-krotnie - ze STREFY 1 ostrzelać pierwszą grupę tarcz z lewej strony przesłony następnie przemieścić się do STREFY 2 i ostrzelać drugą grupę tarcz z prawej strony przesłony. Wymiana magazynka w STREFIE 2
PUNKTACJA	Decyduje czas pokonania toru plus sekundy karne: Pola A +0s, C +1s, D +3s, miss +5s, NO SHOOT +5s. Nieostrzelanie celu: + 5s. Procedura za niewłaściwy przebieg toru: + 5s.
KĄTY BEZPIECZEŃSTWA	Maksymalny kąt odchylenia w kierunku lewo, prawo wynosi 90 stopni mierzony od przodu zawodnika ustawionego dokładnie w kierunku środka strzelnicy (kulochwytu); Kąt pionowy ograniczony jest wysokością kulochwytu