

Zawody westernowe „Gorączka złota”



Gorączka złota dotarła na strzelnicę w Mątkach! Zapraszamy wszystkich chętnych do wzięcia udziału w zawodach westernowych W-A-S, organizowanych przez klub WKS10 Jonkowo.

Zawody odbędą się 30.08.2014 (sobota), zapisy od godz. 9:00, start o godz. 10:00. W razie potwierdzenia udziału przez większą liczbę zawodników, zawody zostaną przedłużone do niedzieli 31.08.2014 (zapisy i start w tych samych godzinach).

W programie jest 5 stage'ów, a w razie przedłużenia zawodów również stage niespodzianka.

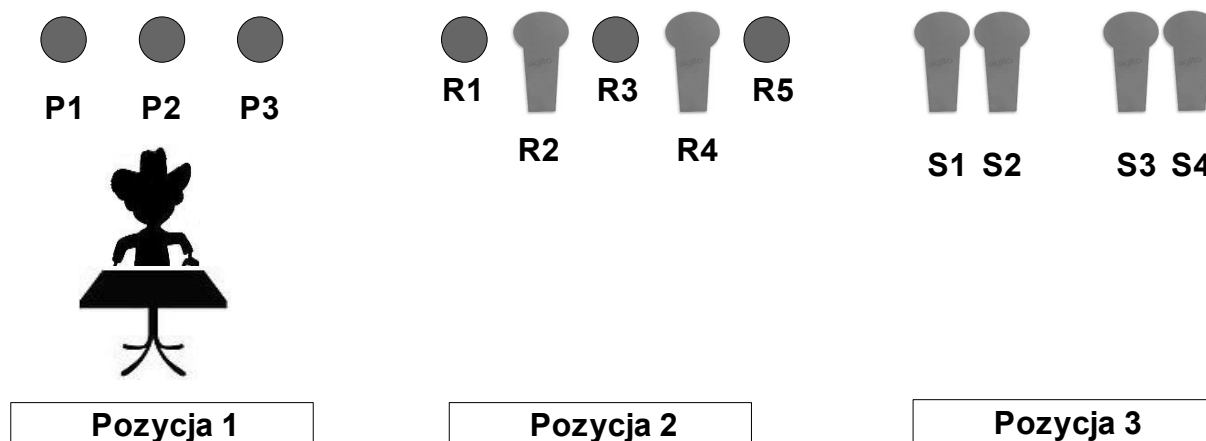
Przewidywalna minimalna ilość amunicji:

- Rewolwery 50 + 1
- Karabin 50 + 1
- Strzelba 26 +

STAGE 1 – SALOON

Ilość strzałów: Rewolwery 5+5 Karabin 10 Strzelba 4+

Strzelec siedzi przy stoliku 1 i gra w karty, karabin leży na pozycji 2 a strzelba na pozycji 3.

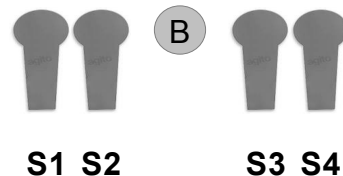
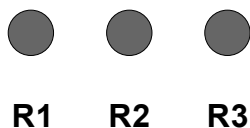



Po sygnale strzelec wstaje i ostrzeliwuje z rewolwerów cele P1, P2, P3, po trzy trafienia w każdy cel. Następnie zawodnik przechodzi na stanowisko 2 i z karabinu ostrzeliwuje cele R1, R2, R3, R4 i R5. Cele R2 i R4 mają zostać przewrócone a każdy z pozostałych trafiony przynajmniej 2 razy. Po ostrzelaniu celów karabinowych strzelec przechodzi na pozycje 3 i strzela do popperów S1, S2, S3 i S4 aż wszystkie zostaną przewrócone.

STAGE 2 – MINE

Ilość strzałów: Rewolwery 5+5+ Karabin 10 Strzelba 4+

Strzelec kuca w pozycji 1, karabin leży w pozycji 2, strzelba w pozycji 3.



Pozycja 1

Miejsce
odłożenia broni

Pozycja 2

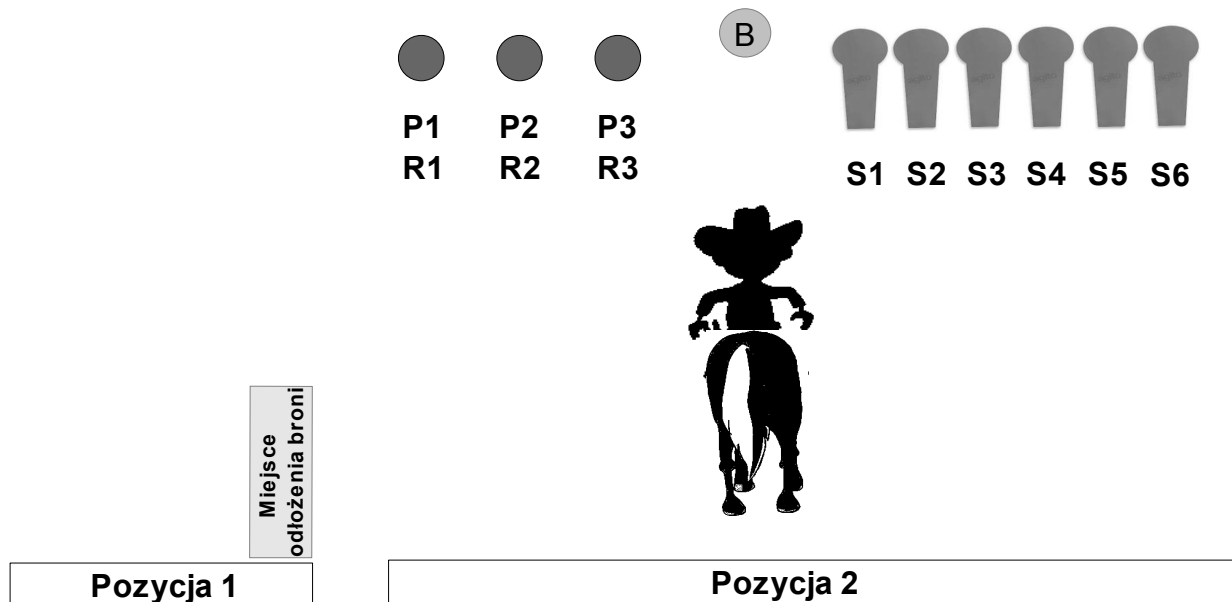
Pozycja 3

Po sygnale zawodnik zaczyna ładować urobek do wiadra, po jego zapelnieniu oddaje po 2 strzały do każdej z sylwetek P1, P2, P3, P4 i P5. Następnie przechodzi na pozycję 2 i z karabinu oddaje 10 strzałów do tarcz R1, R2, R3 w kolejności R1, R2, R3, R1, R2, R3, R1, R2, R3, R1, po czym odkłada karabin w miejsce przeznaczone do odłożenia broni i przechodzi na pozycję 3. Tam strzela do popperów S1, S2, S3, S4 aż wszystkie zostaną przewrócone a następnie doładowuje jednym pociskiem rewolwer i strzela do tarczy bonusowej B.

STAGE 3 – DESERT

Ilość strzałów: Rewolwery 5+5 Karabin 10+ Strzelba 6+

Strzelec stoi na pozycji 1, karabin i strzelba znajdują się w olstrach na pozycji 2.

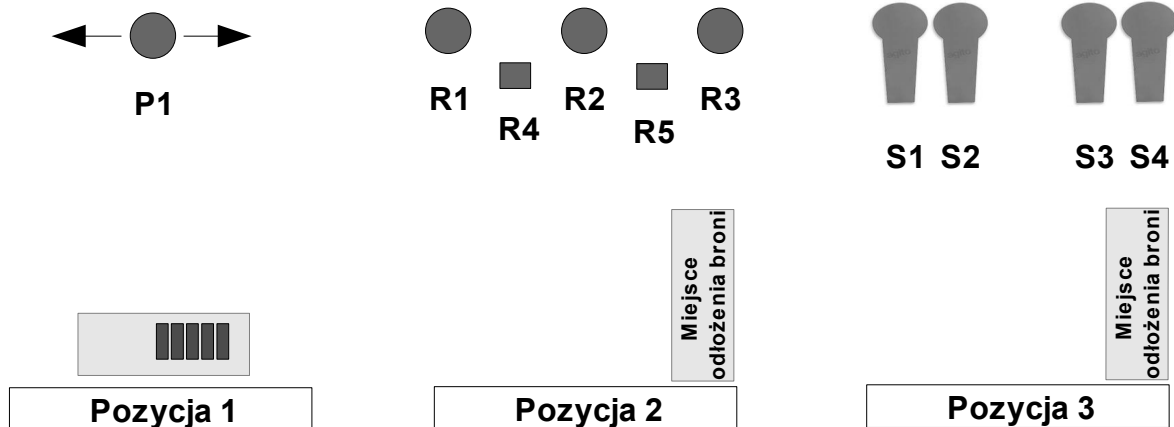


Po sygnale strzelec dobywa rewolwery i strzela do celów P1, P2, P3 w stylu Newada Sweep następnie odkłada rewolwery w miejscu do odłożenia broni na pozycji 1, przechodzi na pozycję 2, dosiada konia a gdy obie nogi znajdą się już w strzemionach dobywa strzelbę i strzela do celów S1, S2, S3, S4, S5 i S6 aż wszystkie zostaną przewrócone. Następnie zawodnik chowa do olstra strzelbę, sięga po karabin i ostrzeliwuje cele R1, R2, R3 tak by każdy był trafiony minimum 3 razy po czym doładowuje karabin jednym pociskiem i strzela do tarczy bonusowej B.

STAGE 4 – FORGE

Ilość strzałów: Rewolwery 5+5 Karabin 10 Strzelba 4+

Strzelec stoi na pozycji 1, karabin leży na pozycji 2 a strzelba na pozycji 3.

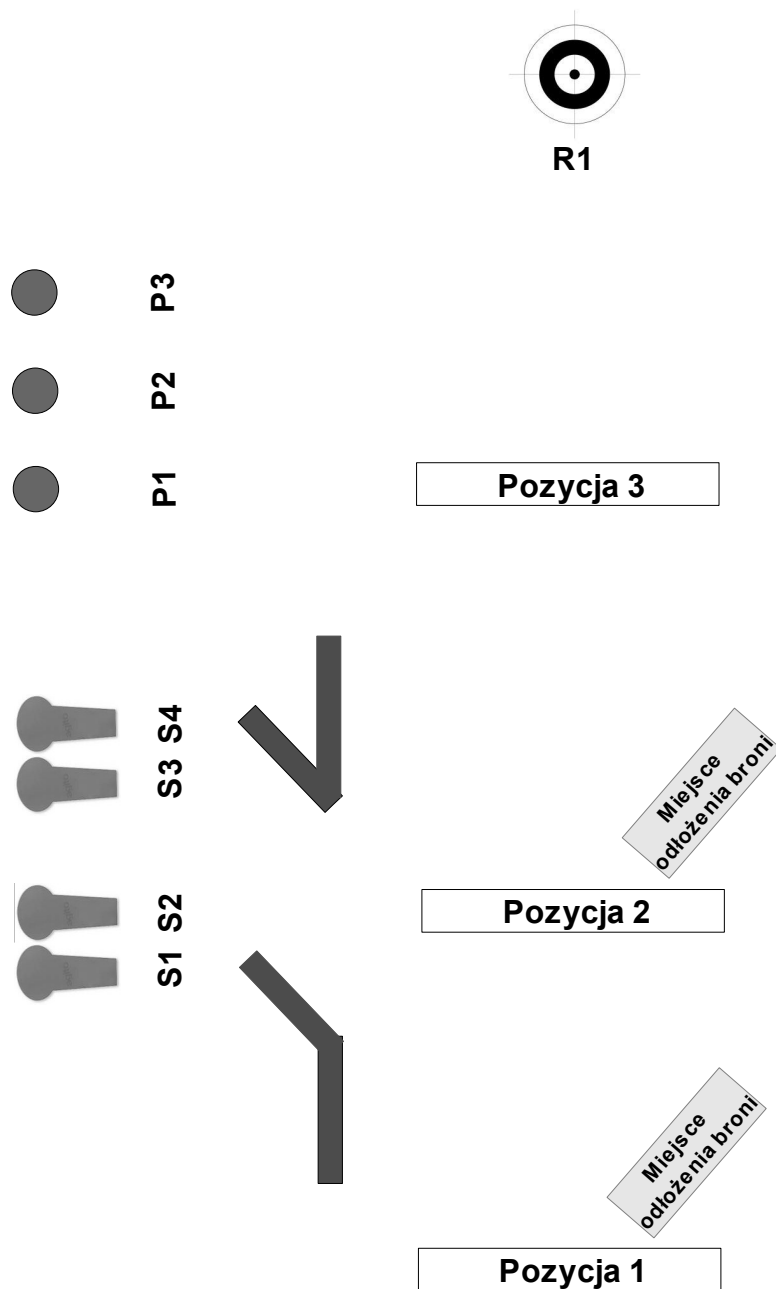


Zawodnik na dźwięk sygnału zaczyna "rozpalać ogień", gdy ujrzy cel oddaje do niego 10 strzałów z rewolweru. Następnie przechodzi na pozycję 2 i strzela z karabinu do celów R1, R2, R3, R4, R5, R6 tak aby przewrócić cele R4 i R5 a pozostałe trafić po minimum 2 razy. Po odłożeniu karabinu na miejsce do odłożenia broni strzelec przechodzi na pozycję 3 i strzela ze strzelby do popperów S1, S2, S3, S4 tak aby każdy z nich został przewrócony.

STAGE 5 - TOWN

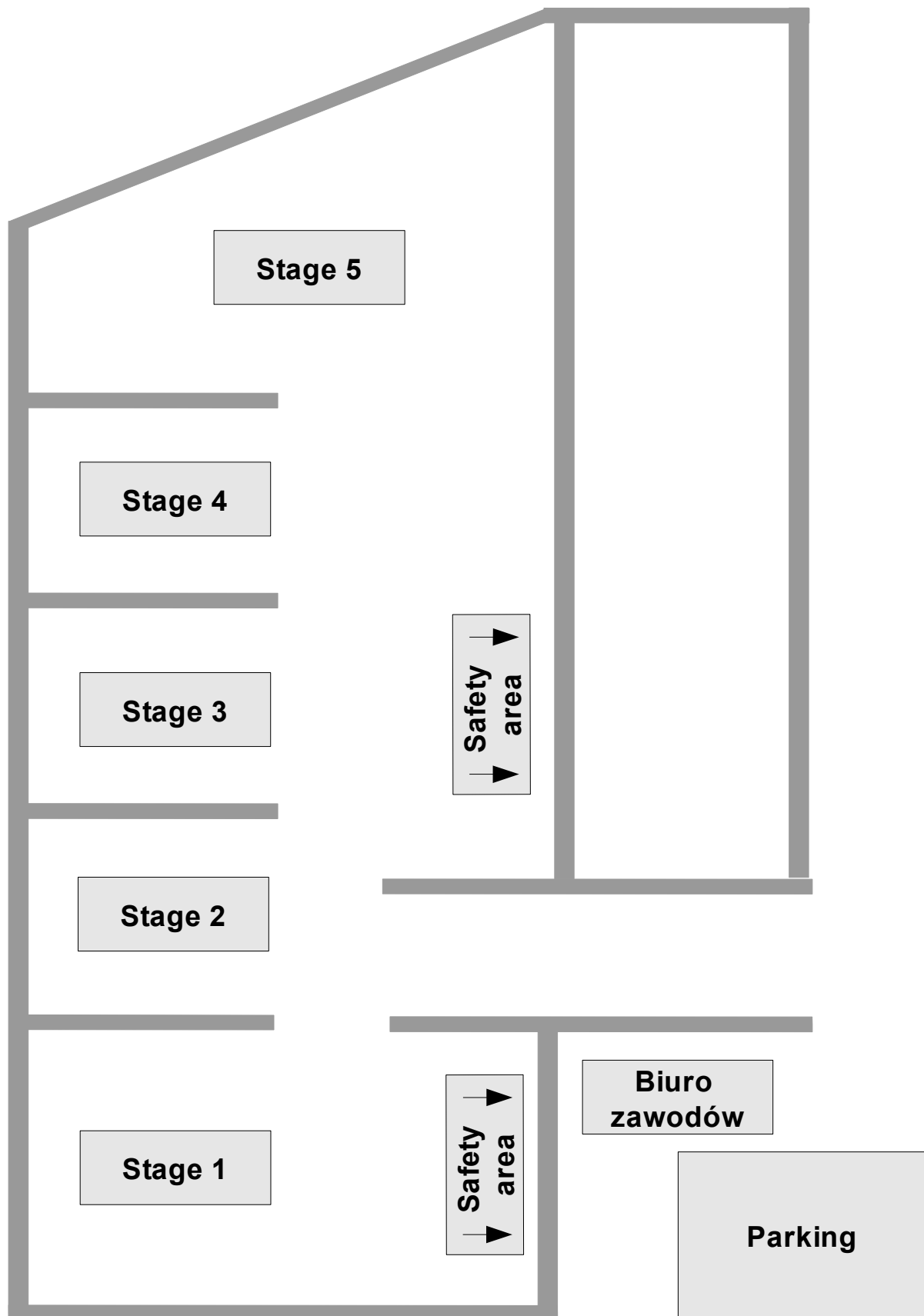
Ilość strzałów: Rewolwery 5+5 Karabin 10 Strzelba 4+

Strzelec i karabin znajdują się na pozycji 1, strzelba leży na pozycji 2.



Po usłyszeniu sygnału zawodnik strzela 10 razy z karabinu do tarczy R1 po czym odkłada go na miejsce przeznaczone do odłożenia broni i przechodzi na pozycję 2 gdzie ze strzelby ostrzeliwuje poppery S1, S2, S3 i S4 tak by każdy z nich został przewrócony. Po odłożeniu strzelby na miejsce przeznaczone do odłożenia broni strzelec przechodzi na pozycję 3 i oddaje 10 strzałów do celów P1, P2 i P3 w kolejności P1, P2, P3, P1, P2, P3, P1, P2, P3, P1.

Schemat strzelnicy



Zawody westernowe „Gorączka złota” - Mątki k. Jonkowa 2014.08.31